






# 【尾鈴山周辺の注意事項とご案内】


令和2年5月1日現在


自然道のため天候や経年により変化いたします。山岳事故にご注意ください。ヒルやアブ、ハチなど虫対策もお忘れなく!!

-  通行できません
-  ご注意ください
-  矢研の滝コース
-  ウォーミングアップ道
-  白滝コース


登山コースについて詳しくは  
都農町観光協会WEBサイト内  
「尾鈴山」ページにご覧いただけます  
「登山マップダウンロード」等をご覧ください


キャンプ場について詳しくは  
都農町観光協会WEBサイト内  
「尾鈴キャンプ場」をご覧ください

 はがくれの滝上に  
渡渉箇所あり。簡易橋  
ありますが増水時は  
橋が流されます

 すすかけの滝  
はがくれの滝  
やすらぎの滝

落石の為  
天の岩舟への道は  
通行止めです

 足元水濡れ  
注意! 増水時は  
通れないことも

 この先一般車両は P まで。  
P から先は進入禁止!

一般車両は P まで。  
P から先は進入禁止!

※目印になるものだけ抜粋していますので実際の縮尺とは異なります。  
詳しくは都農町観光協会WEBサイトでご確認ください

